

みーと はい かた  
【クラスルーム】Meetの入り方(児童側)

- みーと かいぎ おこな ひら みーと よこ  
1. Meetで会議を行いたいクラスルームを開き、「Meetのリンク」横にある「https://meet.google.com/...」のリンクをタップします。



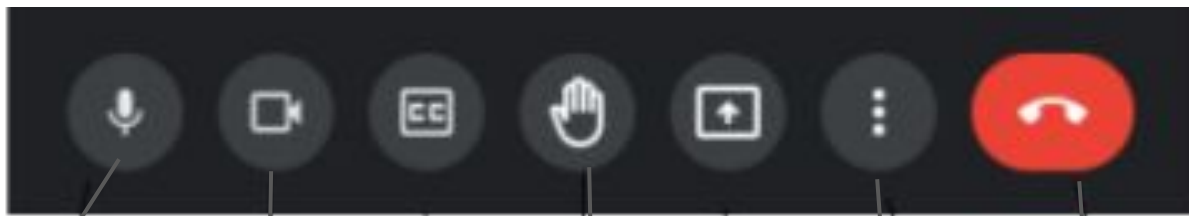
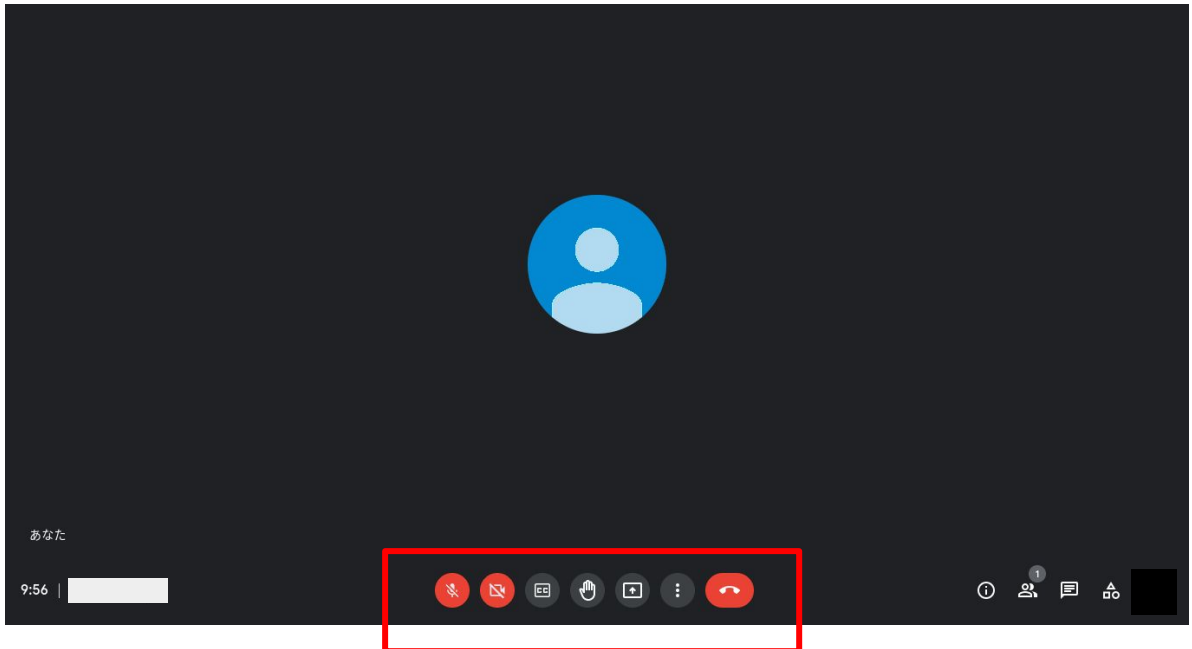
- さんか せってい  
2. 参加の設定をします。



- いま さんか かいぎ かいし  
3. 「今すぐ参加」をタップ。ビデオ会議を開始します。



がめん きのう せつめい  
【クラスルーム】画面のボタン・機能の説明



マイク  
ON/OFF

カメラ  
ON/OFF


て  
手をあげる

はいけい か  
背景を変える  
がめん うつ かた  
画面の映り方  
か  
を変える

かいぎ お  
会議を終わる

て きのう  
■ 手をあげる機能について

て  
手をあげたら



さんかしゃ ひょうじ  
参加者の表示で



て あ ひと  
手を上げている人がわかる

